



产业经济信息周报

总第 154 期

2021.08.23-2021.08.29

【本周导读】

1. 印度中央块茎作物研究所推出高产抗病木薯新品种，平均产量可达 45 t/ha。
2. 2021 年 7 月份，泰国木薯和木薯产品出口规模同比大幅增长。
3. 2021 年 8 月上半月，越南木薯和木薯产品出口量、出口额同比分别增长 17.5%和 41.4%。
4. 尼日利亚奥贡州政府计划开发 5000 公顷的农作物生产区，重点种植木薯等农作物。
5. 近日两款辣木补充剂产品被欧洲多国警示并下架。
6. 2021 年 1-7 月，中国进口木薯干片和木薯淀粉规模大幅增长，其中木薯干片进口量已超过 2020 年全年的进口量。
7. 泰国鲜薯收购价格上涨明显，越南鲜薯收购价格维持稳定。
8. 国外木薯干片市场价格小幅下跌，国内木薯淀粉市场价格整体上涨。

一、国外木薯产业信息

(一) 印度中央块茎作物研究所推出高产抗病木薯品种

近日印度中央块茎作物研究所 (CTCRI) 推出了高产抗病木薯新品种——“Sree Reksha”。据 CTCRI 首席科学家 G Byju 介绍, 新品种具有高产和收获后易保存的优良性状, 平均产量可达 45 t/ha, 并且对木薯花叶病具有抗性, 农民不需要通过喷洒化学药剂来预防病虫害, 有助于降低种植成本。目前 Sree Reksha 木薯品种的田间种植试验效果良好, 受到当地农民青睐, 印度中央块茎作物研究所已开始向农民发放该木薯品种。(FreshPlaza, 8月27日)

(二) 7月份泰国木薯和木薯产品出口规模同比大幅增长

据泰国海关数据, 2021年1-7月泰国木薯和木薯产品出口量达 545 万 t (较 2020 年同期增加 177 万 t), 同比增长 48%; 出口额为 548 亿泰铢 (约合 16.8 亿美元), 同比增长 58%。其中, 7月份的出口量为 74 万 t (较 2020 年同期增加 28 万 t), 同比增长 60%, 出口额为 75 亿泰铢 (约合 2.3 亿美元), 同比增长 74%。(泰国国外农业贸易数据库, 8月28日)

（三）8月上半月越南木薯和木薯产品出口量同比增长17.5%

据越南海关总署最新统计数据，2021年8月上半月，木薯和木薯产品出口量为9.52万t、出口额4162万美元，同比分别增长17.5%和41.4%，但与7月下半月相比则分别下降7.9%和0.9%。截至8月15日，越南累计出口的木薯和木薯产品总量为186万t、金额为7.26亿美元，同比分别增长12.1%和26.4%。（越南《海关在线》，8月24日）

（四）尼日利亚奥贡州政府计划设立木薯等作物生产区

近日，尼日利亚奥贡州政府和农产品贸易企业AFEX以及农业投资公司SWAgCo在尼日利亚饲料峰会上签署谅解备忘录，计划在南部地区开发5000公顷的农作物生产区，种植的重点作物为木薯等农作物，旨在创造就业机会和创造财富。（THISDAY，8月23日）

二、国外辣木产业信息

两款辣木补充剂产品被欧洲多国发布警告并下架。近日，德国卫生当局通过欧洲食品和饲料警戒系统Rasff通报了由电子贸易商Be Healthy doo- FutuNatura Ul. Mirka Vadnova 7, Kranj, 4000, Slovenia在线销售的两款辣木食品补充剂产品——辣木粉、辣木胶囊（具体规格参见平台信息）中的环氧乙烷（一种有毒的致癌物质）含量过高。随后欧洲多国采取行

动，其中，斯洛文尼亚当局发布通知，要求电子商务平台暂停销售以上产品；意大利卫生部向消费者发布详细的警示信息，并提醒已购买相关产品的民众避免食用。（Il Salvagente, 8月10日）

三、国内木薯产业信息

1-7月中国木薯干片和木薯淀粉进口规模同比大幅增长。2021年1-7月，中国进口的木薯干片数量为362.16万t，进口额为9.94亿美元，同比分别增长63.91%和100.67%，进口量和进口额已超过2020年全年的进口规模（2020年的进口量为330.48万t，进口额为7.79亿美元）；同期，进口的木薯淀粉数量为195.12万t，进口额为9.23亿美元，同比分别增长20.94%和40.67%。

从进口市场结构来看，2021年1-7月，泰国是中国进口木薯干片的最大来源地，进口数量为317.29万t（占进口总量的87.61%），同比增长81.02%；其次是越南，进口量为42.07万t（占11.62%），同比增长26.24%。同期，泰国和越南也是中国进口木薯淀粉的前两大市场，其中，从泰国进口的木薯淀粉数量为144.88万t（占进口总量的74.25%），同比增长58.83%；从越南进口木薯淀粉的数量为28.99万t（占14.86%），同比大幅下降55.44%。（中国海关总署，8月29日）

四、鲜木薯市场行情分析

泰国鲜薯收购价格上涨明显，越南鲜薯收购价格维持稳定。据泰国农业与合作社部的数据，本周泰国国内鲜薯平均收购价格为 2.06 泰铢/Kg（约合人民币 410 元/t），较上周上涨约 0.06 泰铢/Kg，近一个月涨幅约 3%。该部监测的几家淀粉厂鲜薯收购价维持稳定，报价为 2.30-2.60 泰铢/Kg（见表 1，约合人民币 460-510 元/t）；越南近期在产木薯淀粉工厂数量有所增加，中、南部鲜薯原料供应有所改善，木薯淀粉产量继续回升。本周越南鲜薯收购价格维持稳定，其中，南部地区鲜薯收购价格为 3150-3250 越盾/Kg（约合人民币 890-920 元/t）；中部地区鲜薯收购价为 2700-2800 越盾/Kg（约合人民币 770-800 元/t）；北部地区木薯淀粉工厂已停产，暂停原料收购与报价。

表 1 泰国部分地区木薯淀粉厂木薯收购价格情况 单位：泰铢/Kg

公司名称	区位	鲜木薯 (25%)	鲜木薯 (30%)
Tapioca Development Co., Ltd.	罗勇府-班昌	-	2.50
Chon Charoen Co., Ltd.	春武里-班邦	2.35	2.40
Chok Yuen Long Industrial Company	呵叻府	2.50	-
San guan wong Company Co., Ltd.	呵叻府-梅昂区	2.40	2.35
Thanawat Phuetphon LP	甘烹碧府	2.55	-

注：表中 25%、30%表示淀粉含量，“-”表示未报价，表中企业名根据泰文直译。

资料来源：泰国农业与合作社部。

五、木薯干片、淀粉市场行情分析

国外木薯干片市场价格维持稳定，国内木薯淀粉市场价格整体上涨。近期泰国和越南鲜薯原料供应维持低位，市场需求较为稳定，泰铢汇率有所回升，本周泰国和越南木薯干片市场价格与上周持平。其中，泰国木薯干片报价区间为 FOB（曼谷）248-252 美元/t（约合人民币 1612-1638 元/t）；越南木薯干片报价区间为 CNF295-300 美元/t（约合人民币 1917-1950 元/t）；国内木薯干片市场库存量整体保持低位，市场现货依然不多，本周国内木薯干片市场价格报价区间维持在 2120 元/t-2140 元/t（见图 1）。从外盘木薯淀粉市场行情来看，本周泰铢汇率有所回升，泰国木薯淀粉市场价格小幅上涨；越南木薯淀粉工厂出售库存为主，木薯淀粉市场价格维持稳定。其中，泰国木薯淀粉报价区间为 FOB（曼谷）445-455 美元/t，上涨约 5 美元/t；越南木薯淀粉报价区间为 CNF465-485 美元/t，与上周持平（见图 2）；从国内木薯淀粉市场行情来看，近期下游市场需求有所增加，木薯淀粉库存出货加快，本周国内木薯淀粉市场价格整体上涨。其中，泰国中高端木薯淀粉含税报价为 3620-3850 元/t，上涨约 20 元/t；越南主流木薯淀粉含税报价为 3530-3700 元/t，上涨约 40 元/t；边贸木薯淀粉报价为 3380-3680 元/t，上涨约 30 元/t；国产库存中高端木薯淀粉报价维持在 4050-4200 元/t（见

图 3)。

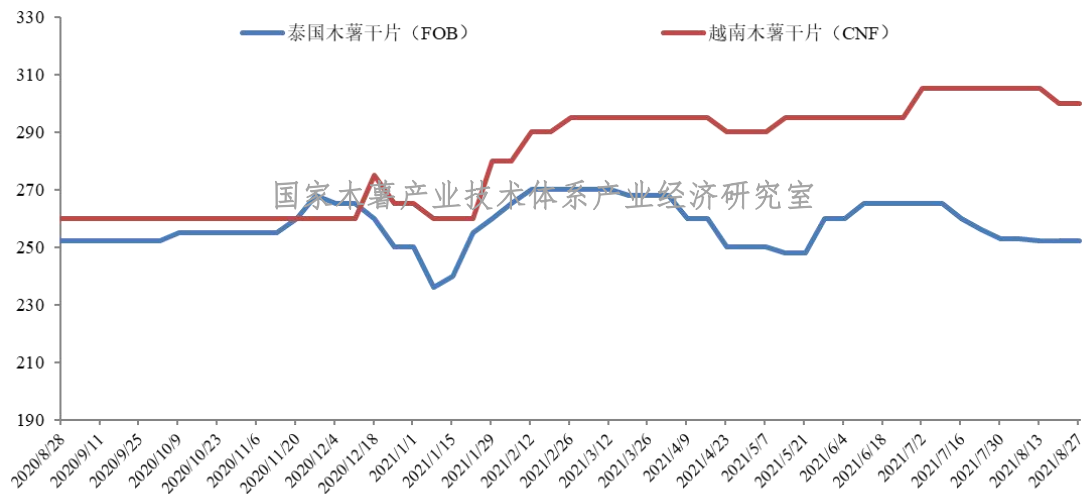


图 1 2020 年 8 月份以来泰国、越南木薯干片价格变化情况 单位: 美元/t

资料来源: 根据卓创资讯数据整理。

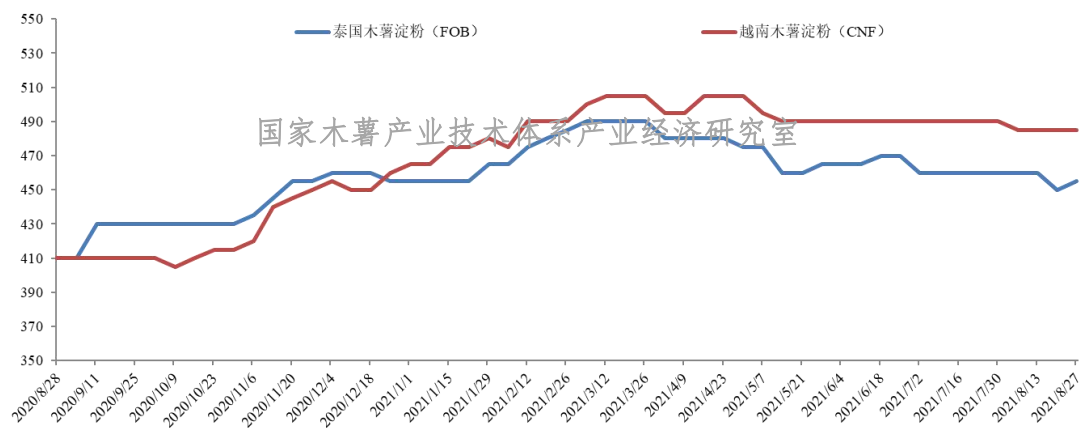


图 2 2020 年 8 月份以来泰国、越南木薯淀粉外盘价格变化情况 单位: 美元/t

资料来源: 根据卓创资讯、淀粉世界网数据整理。

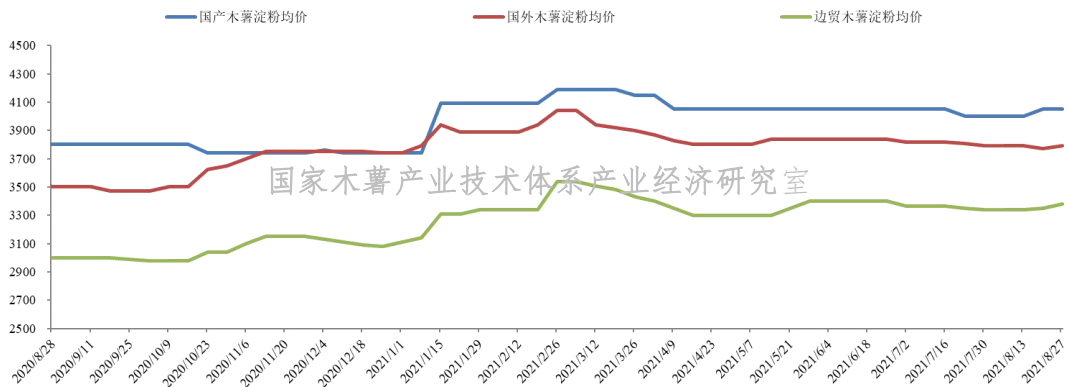


图3 2020年8月份以来中国各类木薯淀粉均价变化情况 单位: 元/t

资料来源: 根据卓创资讯、淀粉世界网数据整理。

(注: 本周中国人民银行人民币汇率中间价的平均值:

1 人民币=5.0205 泰铢, 1 美元=6.5001 人民币)

国家木薯产业技术体系产业经济研究室

2021年8月29日

版权及免责声明:

1. 本周报(不含直接引用内容)版权属于国家木薯产业技术体系信息平台及木薯产业经济信息网,未经授权不得转载、摘编或利用其它方式使用上述作品。已经本网授权使用作品的,应在授权范围内使用,并注明“来源:国家木薯产业技术体系信息平台及木薯产业经济信息网”。违反上述条款,本网将追究其相关法律责任;
2. 为充分尊重知识产权,凡本周报引用的内容均已标注资料来源,目的在于传递更多信息,不用于任何商业用途,其观点并不代表本周报赞同其观点和对其真实性负责;
3. 周报信息仅供参考,不作为投资者的参考依据,因此不构成投资建议,若投资者据此操作,风险自担;
4. 如因作品内容、版权和其他问题需要与本网站联系,请在30日内通过本网站电话或邮件联系。