



# 产业经济信息周报

总第 145 期

2021.06.21-2021.06.27

## 【本周导读】

1. 肯尼亚批准抗褐条纹病木薯品种 4046 的开放种植申请，成为全球第一个批准转基因木薯开放种植的国家。
2. 2021 年 5 月份泰国木薯和木薯产品的出口量为 59 万 t，同比下降 14%。
3. 尼日利亚在九十个州开展木薯种植者培训和木薯种子发放活动。
4. 尼日利亚通过“一地方政府一产品”计划启动现代化辣木茶（油）加工设施建设。
5. 2021 年 1-5 月中国木薯干片进口规模大幅增长。
6. 泰国鲜薯收购价格维持窄幅波动，越南鲜薯收购价格维持稳定。
7. 国外木薯干片市场价格维持稳定，国内木薯淀粉市场价格整体平稳。

## 一、国外木薯产业信息

### (一) 肯尼亚开放种植抗褐条纹病木薯品种

肯尼亚国家生物安全局于6月15日批准了抗褐条纹病木薯品种4046的开放种植申请，使肯尼亚成为全球第一个批准转基因木薯开放种植的国家，也使木薯成为继棉花、玉米、大豆和豇豆之后，第五种获准在非洲开放种植的转基因作物。

木薯品种4046是由肯尼亚农业和畜牧研究组织、乌干达国家农业研究组织和卢旺达农业部等多机构合作开发的转基因木薯品种，此前已在肯尼亚和乌干达的六个地点进行了为期五年的密闭田间试验，试验结果表明该品种对木薯褐条纹病(CBSD)具有高度且稳定的抗性。

此外，肯尼亚国家生物安全局在一份声明中指出，肯尼亚已经对该品种进行了安全性审查和公众意见调查，最终出具的综合安全评估结果表明，该木薯品种的安全性与传统木薯品种基本一致，预计不会改变肯尼亚的农业生态系统，不会对人类、动物和环境构成风险，且预计能有效控制木薯褐条纹病的蔓延。木薯作为肯尼亚重要的粮食作物之一，加强木薯褐条纹病的管理将对肯尼亚产生较大的经济和社会效益。(GENETIC LITERACY PROJECT, 6月21日)

### (二) 5月份泰国木薯和木薯产品出口规模同比下降

据泰国海关数据，2021年1-5月泰国木薯和木薯产品出

口量达 403 万 t（较 2020 年同期增加 117 万 t），同比增长 40%；出口额为 401 亿泰铢（约合 10.8 亿美元），同比增长 33%。其中，5 月份的出口量为 59 万 t（较 2020 年同期减少 10 万 t），同比下降 14%，出口额为 63 亿泰铢（约合 2.5 亿美元），同比小幅增长 1.6%。（泰国国外农业贸易数据库，6 月 27 日）

### （三）尼日利亚开展木薯培训与木薯种子发放行动

6 月 24 日，尼日利亚农业和农村发展部表示，“近日已开始包括首都直辖区在内的九个州开展木薯种植者培训和木薯种子发放活动，旨在促进木薯价值链发展并创新木薯商业化种植。”目前，该行动共计培训了 2000 名木薯种植者，培训内容为最新的木薯种植、加工和营销技术，并累计发放 6 万份高产、早熟和抗病虫害的改良型木薯品种。

（nigeria world, 6 月 9 日）

## 二、国外辣木产业信息

尼日利亚通过“一地方政府一产品”项目启动现代辣木茶（油）加工设施建设。近日尼日利亚中小企业发展署通过“一地方政府一产品”（One Local Government One Production）项目在塔拉巴州启动了现代辣木茶（油）加工设施建设。尼日利亚中小企业发展署表示，该部门是实现尼日利亚农村工业化、减贫、创造就业和改善民生的先锋，建设

现代辣木茶（油）加工设施是其核心任务之一。（Daily Nigerian，6月26日）

### 三、国内木薯产业信息

1-5月中国木薯干片进口规模大幅增长。2021年1-5月中国木薯干片进口总量约为262万t，同比增长69.03%；进口额为7.18亿美元，同比增长108.05%。其中5月份的进口量约为40万t，进口额约为1.1亿美元，同比分别增长48%和86%。（中国海关总署，6月27日）。

### 四、鲜木薯市场行情分析

泰国鲜薯收购价格维持窄幅波动，越南鲜薯收购价格维持稳定。根据泰国农业与合作社部的数据，本周泰国国内鲜薯平均收购价格为1.92泰铢/Kg（约合人民币390元/t），近三周平均价格为1.91泰铢/Kg，维持窄幅波动。该部监测的几家淀粉厂鲜薯收购价维持稳定，报价为2.30-2.60泰铢/Kg。（见表1，约合人民币470-540元/t）；近期越南进入“小榨季”生产高峰期，鲜薯原料供应维持稳定，淀粉产量持续回升，本周越南各地区鲜薯收购价格与上周持平。其中，南部地区鲜薯收购价格为3200-3300越盾/Kg（约合人民币900-930元/t）；中部地区鲜薯收购价为2650-2750越盾/Kg（约合人民币750-780元/t）；北部地区木薯淀粉工厂已停产，暂停原料

收购与报价。

**表 1 泰国部分地区木薯淀粉厂木薯收购价格情况** 单位：泰铢/Kg

公司名称	区位	鲜木薯 (25%)	鲜木薯 (30%)
Tapioca Development Co., Ltd.	罗勇府-班昌	-	2.60
Chon Charoen Co., Ltd.	春武里-班邦	2.35	2.40
Chok Yuen Long Industrial Company	呵叻府	2.50	-
San guan wong Company Co., Ltd.	呵叻府-梅昂区	2.40	2.30
Thanawat Phuetphon LP	甘烹碧府	2.55	-

注：表中 25%、30%表示淀粉含量，“-”表示未报价，表中企业名根据泰文直译。

资料来源：泰国农业与合作社部。

## 五、木薯干片、淀粉市场行情分析

国外木薯干片市场价格维持稳定，国内木薯淀粉市场价格整体平稳。近期越南和泰国鲜薯原料供应稳定，国内市场需求较为平稳，出口订单略显不足，贸易商出售库存为主。本周国外木薯干片市场价格整体稳定。其中，泰国木薯干片报价区间为 FOB（曼谷）260-265 美元/t（约合人民币 1681-1714 元/t）；越南木薯干片报价区间为 CNF285-295 美元/t（约合人民币 1843-1908 元/t）；国内木薯干片市场库存量整体保持低位，市场现货较少，本周国内木薯干片市场价格报价区间维持在 2120 元/t-2140 元/t（见图 1）。从外盘木薯淀粉市场行情来看，本周泰国和越南木薯淀粉市场价格维持稳定。其中，泰国木薯淀粉报价区间为 FOB（曼谷）460-470

美元/t；越南木薯淀粉报价区间为 CNF465-490 美元/t（见图 2）；从国内木薯淀粉市场行情来看，近期木薯淀粉市场到货减少，贸易商基本出售库存为主，本周国内木薯淀粉市场价格整体稳定。其中，泰国中高端木薯淀粉含税报价为 3600-3890 元/t；越南主流木薯淀粉含税报价为 3530-3700 元/t；边贸木薯淀粉报价为 3400-3650 元/t；国产库存中高端木薯淀粉报价维持在 4050-4200 元/t（见图 3）。

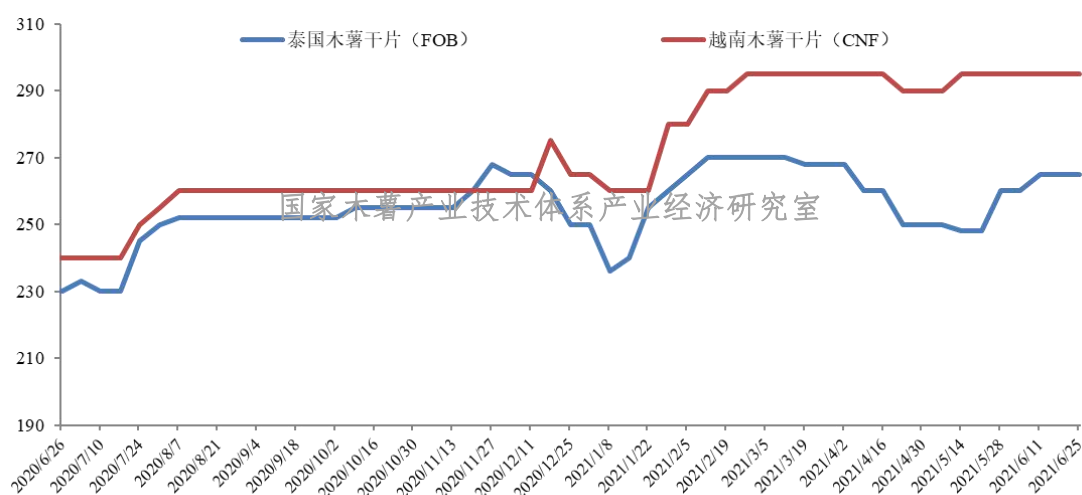


图 1 2020 年 6 月份以来泰国、越南木薯干片价格变化情况 单位：美元/t

资料来源：根据卓创资讯数据整理。

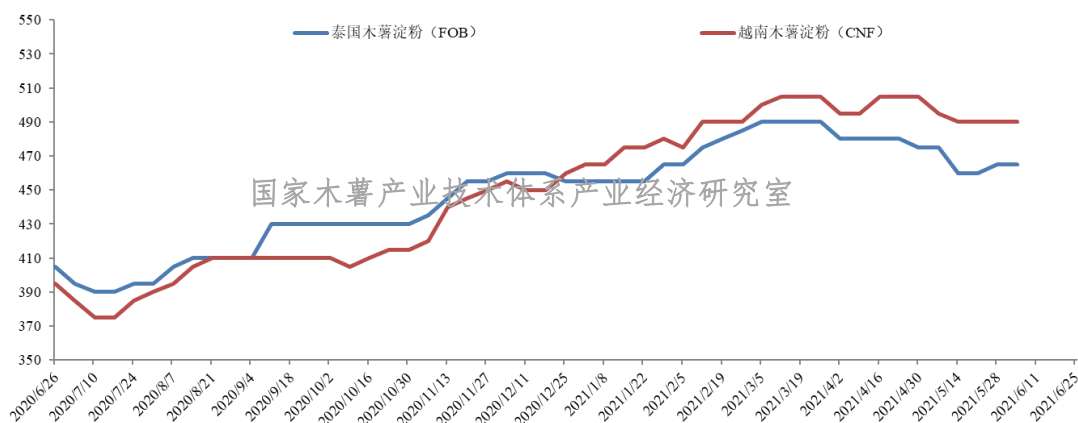


图2 2020年6月份以来泰国、越南木薯淀粉外盘价格变化情况 单位：美元/t

资料来源：根据卓创资讯、淀粉世界网数据整理。

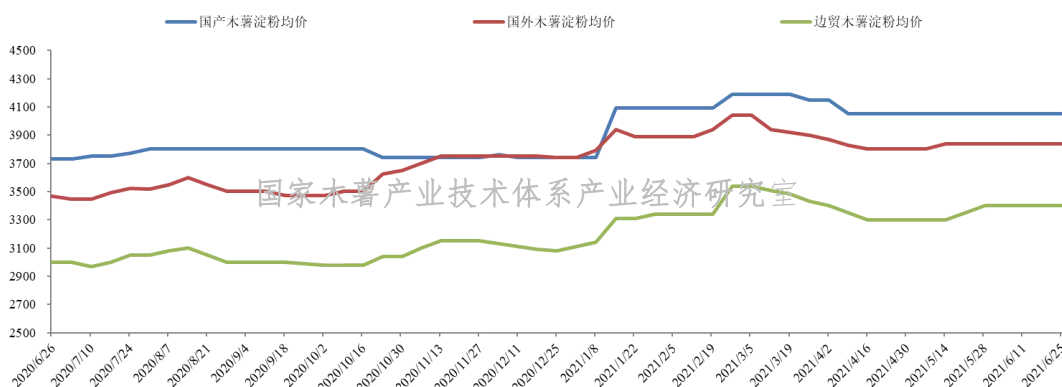


图3 2020年6月份以来中国各类木薯淀粉均价变化情况 单位：元/t

资料来源：根据卓创资讯、淀粉世界网数据整理。

(注：本周中国人民银行人民币汇率中间价的平均值：

1 人民币=4.8905 泰铢，1 美元=6.4901 人民币)

国家木薯产业技术体系产业经济研究室

2021年6月27日

**版权及免责声明：**

1. 本周报（不含直接引用内容）版权属于国家木薯产业技术体系信息平台及木薯产业经济信息网，**未经授权不得转载、摘编或利用其它方式使用上述作品**。已经本网授权使用作品的，应在授权范围内使用，并注明“来源：国家木薯产业技术体系信息平台及木薯产业经济信息网”。违反上述条款，**本网将追究其相关法律责任**；
2. 为充分尊重知识产权，凡本周报引用的内容均已标注资料来源，目的在于**传递更多信息**，不用于**任何商业用途**，其观点并不代表本周报赞同其观点和对其真实性负责；
3. 周报信息**仅供参考**，**不作为投资者的参考依据**，因此不构成投资建议，若投资者据此操作，**风险自担**；
4. 如因作品内容、版权和其他问题需要与本网站联系，请在**30日内**通过本网站电话或邮件联系。