



产业经济信息周报

2020.5.4-2020.5.10

总第 86 期

【本周导读】

1. 因受 COVID-19 疫情影响，加纳木薯价格上涨至创纪录的 240 美元/t，较 3 月份上涨 28.84%。
2. 赞比亚政府耗资 240 万美元的木薯制粉工厂项目被迫延迟工期。
3. 尼日利亚 Kogi 州政府拨款 14 亿奈拉（360 万美元）支持木薯产业发展。
4. 泰国鲜薯收购价下跌，越南鲜薯收购价稳定。
5. 木薯干片价格上涨，木薯淀粉市场价格回落。

一、国外木薯产业信息

（一）加纳木薯价格大幅上涨

据加纳媒体报道，COVID-19 疫情对加纳粮食生产和供应造成较大影响，4 月份全国粮食价格出现大幅上涨，其中木薯价格达到创纪录的 240 美元/t，较 3 月份上涨 28.84%。加纳商品价格调查和服务机构 Esoko 预计，5 月份木薯和玉米等主要粮食价格将继续上涨。

（二）赞比亚的木薯制粉工厂建设项目被迫延迟工期

据赞比亚农业部网站消息，由政府农业生产力和市场增强项目（Agricultural Productivity and Market Enhancement Project）资助的 Chitambo 木薯制粉工厂建设原定于 2020 年 4 月完成并投入使用，但由于 COVID-19 疫情的爆发，该项目被

迫延迟工期，预计将于2020年8月重新启动。据悉，为推动木薯产业发展，赞比亚政府于2018年启动Chitambo木薯制粉工厂建设项目，将建成木薯粉、木薯淀粉和木薯饲料等先进生产线，总投资达240万美元。

（三）尼日利亚Kogi州政府拨款14亿奈拉支持木薯产业发展

据尼日利亚媒体报道，为应对COVID-19疫情带来的挑战，Kogi州政府决定实施农业加速发展计划，并于4月29日批准拨款14亿奈拉（360万美元），着重支持木薯产业发展。

二、鲜木薯市场行情分析

泰国鲜薯收购价下跌，越南鲜薯收购价稳定。根据泰国农业与合作社部的数据显示，本周泰国国内鲜薯平均收购价延续下跌，从上周的1.71泰铢/Kg下跌至1.69泰铢/Kg（约合人民币370元/t）。该部监测的几家淀粉厂鲜薯收购价维持低位，报价为2.05-2.30泰铢/Kg（见表1，约合人民币450-500元/t）；越南鲜薯收购价保持稳定，其中，中部地区收购价为2300-2400越盾/Kg（约合人民币700-730元/t），南部地区为2750-2850越盾/Kg（约合人民币840-870元/t），北部地区由于鲜薯产期已结束，没有报价。

表1 泰国部分地区木薯淀粉厂木薯收购价格情况 单位：泰铢/Kg

公司名称	区位	鲜木薯（25%）	鲜木薯（30%）
Tapioca Development Co., Ltd.	罗勇府-班昌	-	-
Chon Charoen Co., Ltd.	春武里-班邦	-	-
Chok Yuen Long Industrial Company	呵叻府	2.20	-
San guan wong Company Co., Ltd.	呵叻府-梅昂区	2.05	2.30
Thanawat Phuetphon LP	甘烹碧府	-	-

注：表中25%、30%表示淀粉含量，“-”表示未报价，表中企业名根据泰文直译。

资料来源：泰国农业与合作社部。

三、木薯干片、淀粉市场行情分析

木薯干片价格上涨，木薯淀粉市场价格回落。由于泰国原料供应较为紧张，国内外木薯干片库存整体保持低位，使本周木薯干片价格上涨。其中，泰国木薯干片报价区间小幅上涨至 FOB（曼谷）217-220 美元/t（约合人民币 1535-1556 元/t）；越南木薯干片报价区间为 CNF230-235 美元/t（约合人民币 1627-1662 元/t），较上周上涨约 5 美元/t；国内木薯干片报价为 1790-1810 元/t，较上周上涨约 30 元/t（见图 1）。从木薯淀粉市场行情来看，由于泰国淀粉产量有所增加，中国恰逢五一假期，需求有所减少，使本周木薯淀粉价格有所回落。其中，外盘的泰国木薯淀粉报价小幅回落至 FOB（曼谷）390-410 美元/t；越南木薯淀粉报价 CNF380-400 美元/t，较上周下跌约 5 美元/t；国内各类木薯淀粉价格也出现不同程度下跌，其中，泰国中高端木薯淀粉含税报价为 3350-3600 元/t，下跌约 130 元/t；越南主流木薯淀粉含税报价小幅下跌至 3130-3400 元/t；边贸木薯淀粉报价为 3100-3450 元/t，下跌约 30 元/t；国产库存中高端木薯淀粉报价为 3780-3930 元/t，与上周持平（见图 3）。

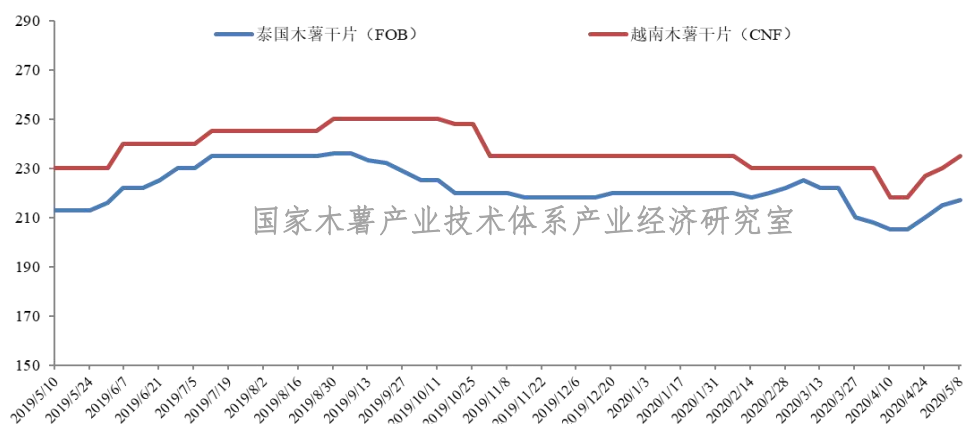


图 1 2019 年 5 月份以来泰国、越南木薯干片价格变化情况 单位：美元/t

资料来源：根据卓创资讯数据整理。

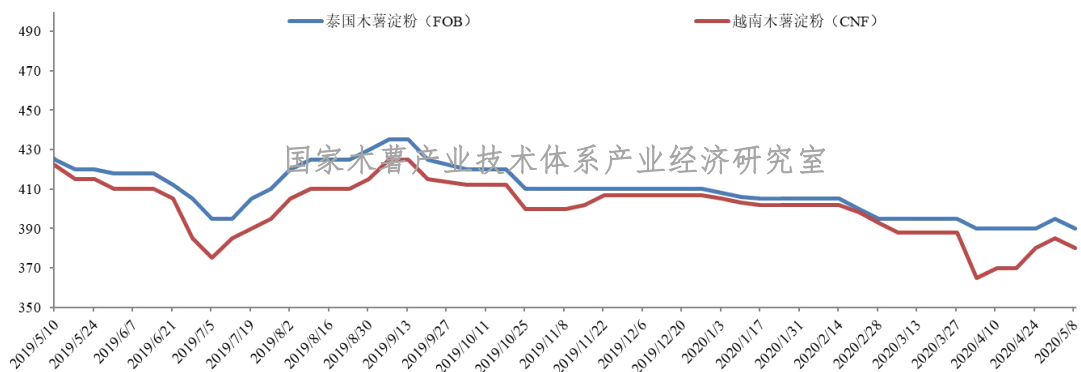


图2 2019年5月份以来泰国、越南木薯淀粉外盘价格变化情况 单位：美元/t

资料来源：根据卓创资讯、淀粉世界网数据整理。

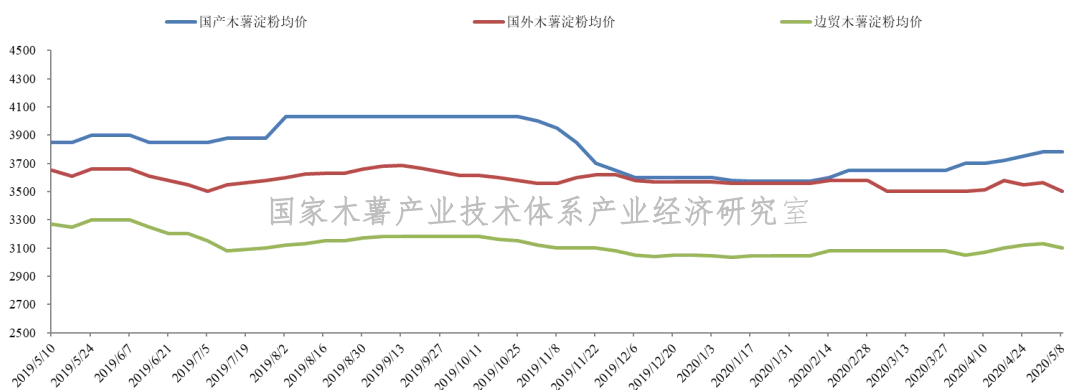


图3 2019年5月份以来中国各类木薯淀粉均价变化情况 单位：元/t

资料来源：根据卓创资讯、淀粉世界网数据整理。

(注：本周中国人民银行人民币汇率中间价的平均值：1人民币=4.6220 泰铢，1美元=7.0714 人民币)

国家木薯产业技术体系产业经济研究室

2020年5月10日

版权及免责声明：

1. 本周报（不含直接引用内容）版权属于国家木薯产业技术体系信息平台及木薯产业经济信息网，**未经授权不得转载、摘编或利用其它方式使用上述作品**。已经本网授权使用作品的，应在授权范围内使用，并注明“来源：国家木薯产业技术体系信息平台及木薯产业经济信息网”。违反上述条款，**本网将追究其相关法律责任；**
2. 为充分尊重知识产权，凡本周报引用的内容均已标注资料来源，目的在于**传递更多信息，不用于任何商业用途**，其观点并不代表本周报赞同其观点和对其真实性负责；
3. 周报信息仅供参考，**不作为投资者的参考依据**，因此不构成投资建议，若投资者据此操作，风险自担；
4. 如因作品内容、版权和其他问题需要与本网站联系，请在**30日内**通过本网站电话或邮件联系。