



产业经济信息周报

2019.10.21-10.27

总第 58 期

【本周导读】

- 1.近期，泰国商务部举行由木薯种植户、企业和政府机构参与的三方会议，旨在讨论木薯价格保证项目；
- 2.近日，老挝与中国签署红薯出口协议，这是继甜玉米、香蕉、木薯、西瓜、大米、牛肉等农产品达成出口协议之后的又一协议；
- 3.本周泰国淀粉厂开工率保持高位，鲜薯收购价有所上涨，越南北部木薯淀粉厂也陆续开工，价格总体稳定；
- 4.本周木薯干片价格企稳，木薯淀粉价格持续下跌。

一、东南亚相关产业信息

（一）泰国商务部召开有关会议讨论木薯价格保证项目

根据泰媒 10 月 25 日报道，泰国商务部将于 10 月 27 日在乌隆他尼与三方举行会议，讨论木薯价格保证项目。此次召开的三方会议是木薯种植户、企业及政府机构。据悉，泰国商务部长将主持会议，就木薯农民的收入保障准则进行磋商，并听取乌隆他尼以及政府和私人机构的木薯农民的意见。作为基层经济刺激计划的一部分，这种收入保证曾经是民主党旨在帮助增加农民收入的主要政策的一部分。该政策侧重于经济作物，即水稻，橡胶，棕榈，木薯和玉米。

（二）老挝与中国就红薯出口达成协议

根据老挝中华总商会 10 月 26 日的消息，日前，老挝与中国就出口红薯的流程达成了协议。这是继中老就出口甜玉米、香蕉、木薯、西瓜、大米、牛肉等农产品达成协议之后的又一协议。该协议是由老挝农林部副部长与中国海关总署代表在北京签署的，双方审查了关于世贸组织《实施卫生和植物检疫措施协定》合作的谅解备忘录，重点是向中国出口老挝农产品。据悉，目前老挝的红薯种植面积为 4600ha，每公顷产量为 17t。

二、鲜木薯、木薯干片市场行情分析

泰国鲜薯收购价上涨，越南的收购价保持平稳。根据泰国农业与合作社部的数据显示，本周泰国国内鲜薯平均收购价格从上周的 1.67 泰铢/Kg 上涨至本周的 1.71 泰铢/Kg；各地淀粉厂的鲜薯收购价区间再次上扬，从 2.10-2.40 泰铢/Kg 上行至 2.10-2.55 泰铢/Kg（见表 1，约合人民币 490-595 元/t，最高收购价约上涨 25 元/t）。本周越南北部地区陆续有工厂开工，北部地区收购价为 2350-2500 越盾/Kg，中部地区鲜薯收购价格稳定在 2400-2550 越盾/Kg，南部地区为 2650-2750 越盾/Kg（约合人民币 808-838 元/t）。

表 1 泰国部分地区木薯淀粉厂木薯收购价格情况 单位：泰铢/Kg

公司名称	区位	鲜木薯（25%）	鲜木薯（30%）
Tapioca Development Co., Ltd.	罗勇府-班昌	-	2.55
Chon Charoen Co., Ltd.	春武里-班邦	2.10	2.35
Khonburi Starch Factory.	孔敬府-	2.20	-
Sanguanwong Company Co., Ltd.	呵叻府-梅昂区	2.20	2.45

注：表中 25%、30% 表示淀粉含量，“-”表示未报价。

资料来源：泰国农业与合作社部。

木薯干片市场价格稳定。在经历了两周的下跌行情后，本周木薯干片市场的价格趋于稳定。其中泰国木薯干片 FOB（曼谷）出口价为 220-225 美元/t（约合人民币 1556-1591 元/t）；越南木薯干片报价 250-255 美元/t（约合人民币 1768-1804 元/t）；国内木薯干片报价 1800-1820 元/t（见图 1）。

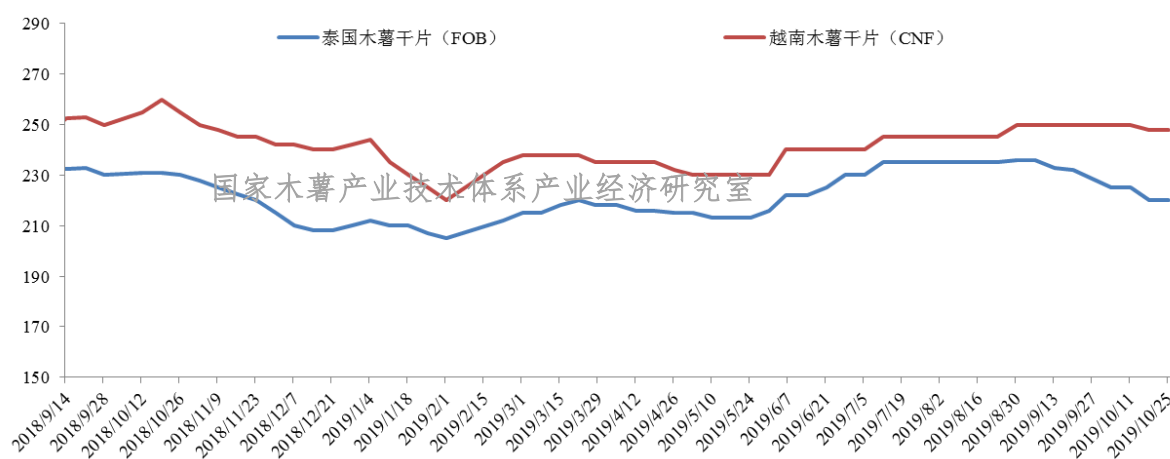


图 1 2018 年 9 月份以来泰国、越南木薯干片价格变化情况 单位：美元/t

资料来源：根据卓创资讯数据整理。

三、木薯淀粉市场行情分析

木薯淀粉市场价格持续下跌。随着木薯淀粉厂开工数量的增加，本周东南亚木薯淀粉供应量持续增多。其中，泰国木薯淀粉厂开工数量约 80 家，越南北部木薯淀粉厂也陆续开机。受淀粉供需形势影响，近期木薯淀粉市场价格呈下跌态势。一方面，木薯淀粉市场供给增加，供大于求使价格下调；另一方面，中国新赛季玉米上市也对中国淀粉市场的供需产生了一定影响。从外盘来看，泰国中高端木薯淀粉价格从 FOB（曼谷）410-420 美元/t 收缩至 405-415 美元/t；越南木薯淀粉报价区间也回调，报价 CNF390-400 美元/t，最高价约下跌 10 美元/t。从国内

市场来看，泰国中高端木薯淀粉含税报价 3400-3700 元/t；越南主流木薯淀粉含税报价 3200-3400 元/t；广西边贸木薯淀粉价格区间为 3060-3420 元/t；国产广西木薯淀粉报价维持在 3700-4200 元/t 的价格区间（见图 3）。

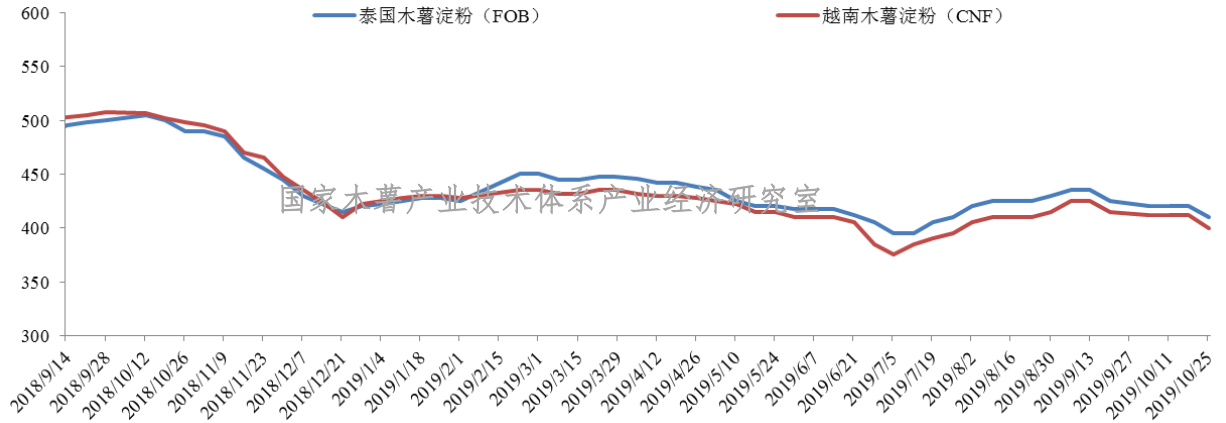


图 2 2018 年 9 月份以来泰国、越南木薯淀粉外盘价格变化情况 单位：美元/t

资料来源：根据卓创资讯、淀粉世界网数据整理。

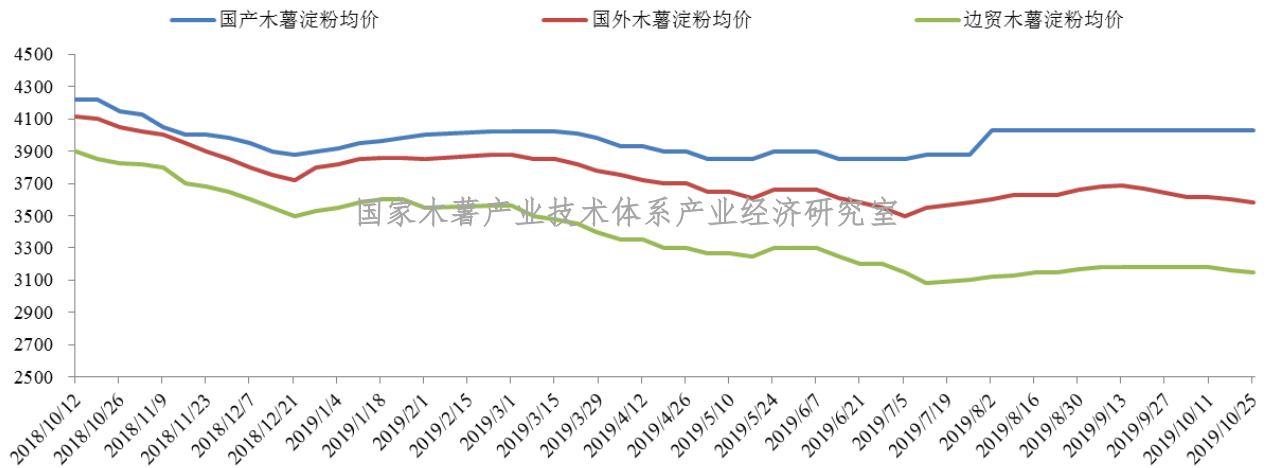


图 3 2018 年 10 月份以来中国各类木薯淀粉均价变化情况 单位：元/t

资料来源：根据卓创资讯、淀粉世界网数据整理。

（注：本周中国人民银行人民币汇率中间价的平均值：1 人民币=4.2823 泰铢，1 美元=7.0715 人民币）

国家木薯产业技术体系产业经济研究室

2019年10月27日

版权及免责声明：

1. 本周报（不含直接引用内容）版权属于国家木薯产业技术体系信息平台及木薯产业经济信息网，未经授权不得转载、摘编或利用其它方式使用上述作品。已经本网授权使用作品的，应在授权范围内使用，并注明“来源：国家木薯产业技术体系信息平台及木薯产业经济信息网”。违反上述条款，本网将追究其相关法律责任；
2. 为充分尊重知识产权，凡本周报引用的内容均已标注资料来源，目的在于传递更多信息，不用于任何商业用途，其观点并不代表本周报赞同其观点和对其真实性负责；
3. 周报信息仅供参考，不作为投资者的参考依据，因此不构成投资建议，若投资者据此操作，风险自担；
4. 如因作品内容、版权和其他问题需要与本网站联系，请在30日内通过本网站电话或邮件联系。